



特長

V600は、V300とV500の長所をとり入れた小型折板で、山の高さをさらに低くする事により経済性、作業性の合理化を追求したエコノミータイプです。さらに強度、デザイン、省力化にもすぐれた屋根、壁材です。

一般住宅を始めとする小型建物の屋根や、大型建物の外壁におすすめします。

用途

一般住宅・店舗・ガソリンスタンド・ガレージ・自転車置場・工場・倉庫・スーパーマーケット・レジャー施設等

材質

亜鉛鉄板・カラー鉄板・ガルバリウム鋼板・塩ビ鋼板・フッ素樹脂鋼板

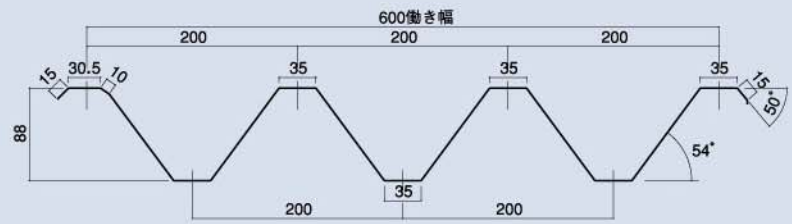
断熱・防露・防音

- ダンエース鋼板
- ダンエース準不燃鋼板
- ダンエース不燃鋼板
- ダンエース耐火鋼板



屋上機械隠しにも最適です

断面形状



断面性能


板厚 mm	0.5	0.6	0.8	1.0
単位重量 kg/m	3.87	4.58	6.02	7.45
kg/m ²	6.45	7.63	10.03	12.42
Ixcm ⁴ /m (断面2次モーメント)	23.81	37.81	69.44	101.00
Zxcm ³ /m (断面係数)	5.15	8.18	15.01	21.80

■断面性能 JISA6514曲げ耐力試験をしたものです。

設計参考仕様

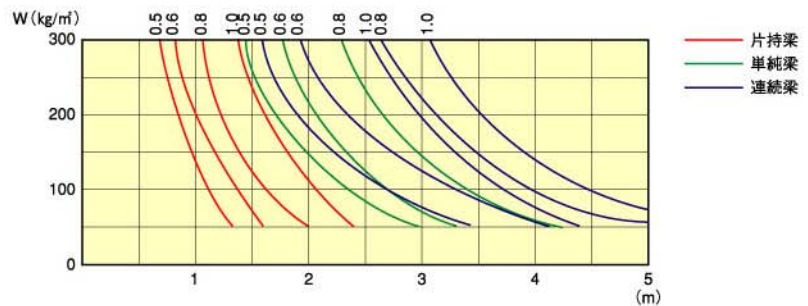
原板幅	914mm
厚さ	0.50mm~1.20mm
勾配	1/100以上

■自然曲率半径150m以上



高松中央高校

許容スパン



※軒先の出寸法は600以内