



特長

大型壁にも適用できる屋根材です。
アーチ屋根は半径15m以上です。
ラジアル加工が可能です。(半径500mm以上)

用途


- 工場・倉庫などの中規模建造物。
- 大型建造物の壁(縦仕様)。

材質

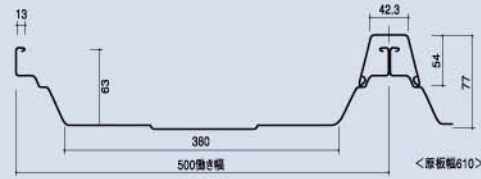
亜鉛鉄板・カラー鉄板・ガルバリウム鋼板・塩ビ鋼板・
フッ素樹脂鋼板・ステンレス・チタン

断熱・防露・防音

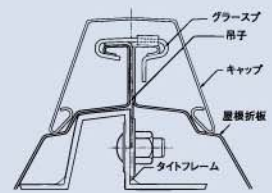
ダンエース鋼板・ダンエース準不燃鋼板・ダンエース不燃鋼板・ダンエース耐火鋼板



断面形状



カンゴ-部詳細・標準部品



断面性能

単位重量	板厚 mm	0.8	1.0
	kg/m	5.26	6.52
負 圧	kg/m ²	10.53	13.05
	1xcm ² /m (断面2次モーメント) Zxcm ³ /m (断面係数)	18.2	24.3
		5.3	6.9

■断面性能 JISA6514曲げ耐力試験をしたものです。

設計参考仕様

使用板幅	610mm
板厚	0.80mm~1.00mm
働き幅	500mm
アーチ加工半径	15m以上
1m当り必要枚数	2m
勾配	5/100以上



JA大洲



許容スパン

